

Тема «Наш город»

Родителям рекомендуется:

- рассказать ребенку, как называется наш город, где он живет, в честь кого назван город, чем он знаменит;
- рассмотреть иллюстрации, фотографии и открытки с изображением нашего города;
- обратить внимание на главную улицу города, какие на ней построены дома;
- во время прогулки по городу обратить внимание на различные строения, дома (одноэтажные, многоэтажные, каменные, деревянные), памятники архитектуры;
- объяснить ребенку понятие «улица», рассказать, что каждая улица имеет свое название, а каждый дом - свой номер;
- выучить с ребенком свой домашний адрес.

Нарисовать картинку «Дома на нашей улице»




Домашнее задание


Наш город. Моя улица



ГОРОД



1. Рассмотрни картинку. Назови, что на ней нарисовано:





Как называется город,
в котором ты живёшь?
В какой стране он находится?
Какие достопримечательности
есть в твоём городе?

Как называется улица, на которой находится твой дом?
Знаешь ли ты свой домашний адрес?
Расскажи, чем отличается город от деревни или посёлка.

ГОРОД



2. Рассмотрни картинки. Назови, что можно увидеть в городе
(закрепление категории винительного падежа существительных
во множественном числе: в городе можно увидеть дома, аллеи, парки...):



Вспомни, что ещё можно увидеть в городе.